

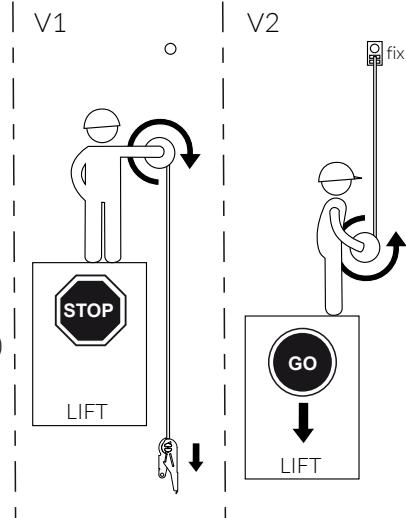











Anfrage Bestellung

Kundennummer:	(falls vorhanden)	Lieferadresse:	(falls abweichend)
Firmenname:	
Ansprechpartner:	
Straße:	
PLZ / Ort:	
eMail:	
Tel. -Nr.:	

LIGHTBELT System inkl. Befestigungszubehör	<input type="checkbox"/> 1000 Lm/m KONLB090PI	<input type="checkbox"/> 1000 Lm/m - Halogenfrei (HF) KONLBBD100HF	
Menge:	Stück		
Schachthöhe (SH):	m (LIGHTBELT Länge wird auf SH angepasst)		
Stromanschluss / Anlenkung: 220-240V AC / 50-60Hz	<input type="checkbox"/> oben	<input type="checkbox"/> unten	
Wicklung:	<input type="checkbox"/> V1 (normal)	<input type="checkbox"/> V2 (verkehrt)	
Anschlussleitung:	<input type="checkbox"/> 2,0 m Eurostecker KONPIAN1111 	<input type="checkbox"/> 5,0 m C18 - Stecker KONBDAN0621 	
	<input type="checkbox"/> 5,0 m offene Enden KONPIAN1021 	<input type="checkbox"/> 5,0 m offene Enden (HF) KONBDAN1021HF 	
	<input type="checkbox"/> 10,0 m offene Enden KONPIAN1031 	<input type="checkbox"/> 10,0 m offene Enden (HF) KONBDAN1031HF 	
	<input type="checkbox"/> 5,0 m WAGO - Klemme KONPIAN1721 	<input type="checkbox"/> 10,0 m WAGO - Klemme KONPIAN1731 	
	<input type="checkbox"/> 10,0 m KONVKEST010 		
Verlängerungskabel: (Anschlusskupplung - Eurostecker)	<input type="checkbox"/> 10,0 m KONVKEST010 		
Zubehör:	<input type="checkbox"/> Zugschalter (inkl. Zuleitung und Grundplatte) KONZSK000 		
Liefertermin:	KW		
Ihre Nummer:			
Verwendung / Kommission:			
Bemerkungen:			

Ort / Datum:	Firmenstempel / Unterschrift:
--------------------	-------------------------------------

Fax: +49 (0) 2051 / 207 38 11	eMail: info@konnexgroup.de
-------------------------------	----------------------------